

คู่มือการใช้งาน

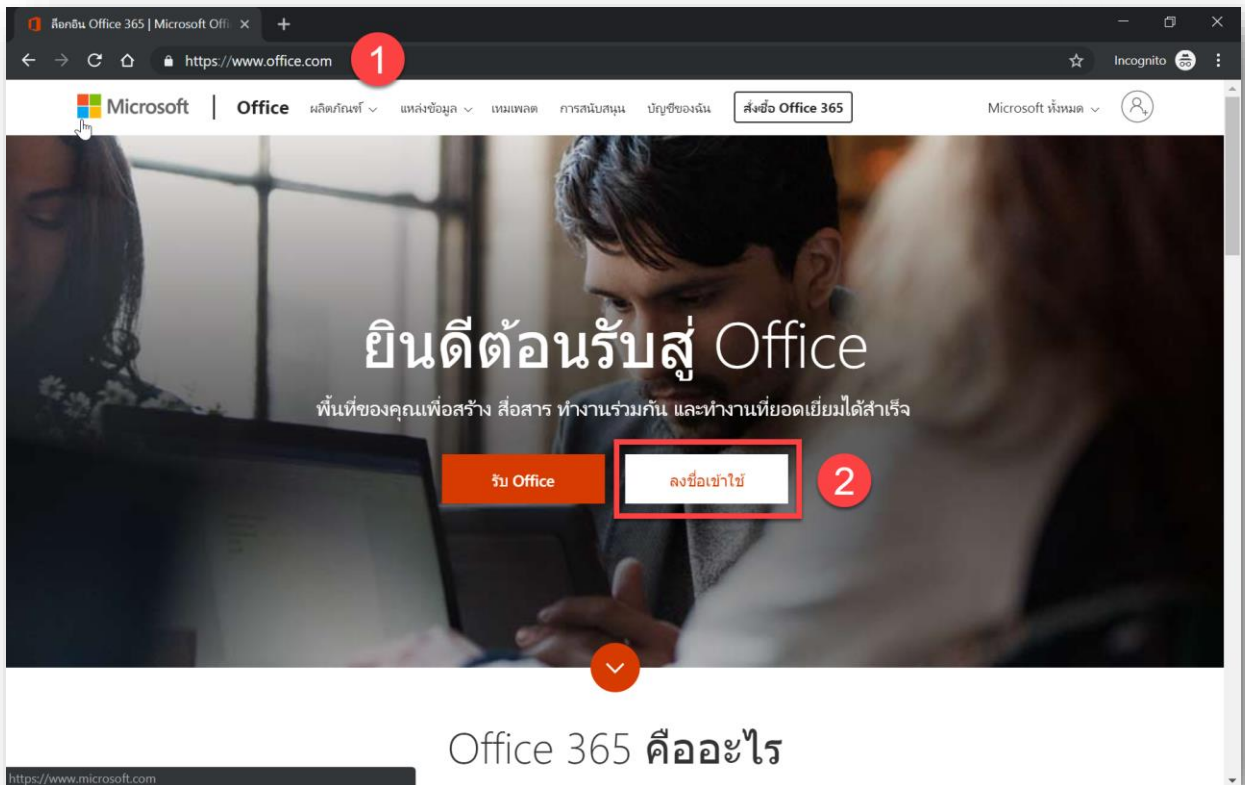
OVECMAIL.ORG



หน่วยศึกษานิเทศก์
สำนักงานคณะกรรมการการอาชีวศึกษา



การใช้งาน **OVECMAIL** Office 365 for Education



1 เข้าเว็บไซต์ www.office.com



2 คลิก ลงชื่อเข้าใช้ เพื่อเข้าสู่ระบบ



การใช้งาน OVECMail

Office 365 for Education

3

ลงชื่อเข้าใช้ด้วย E-mail ของ **Ovecmail.org** และ **Password** ที่ระบบกำหนดให้

Microsoft

ลงชื่อเข้าใช้

somchai.rak@ovecmail.org

ไม่มีบัญชีใหม่ สร้างเลย!

ไม่สามารถเข้าถึงบัญชีของคุณหรือ

ตัวเลือกการลงชื่อเข้าใช้

ถัดไป

4

ระบบจะกำหนดให้ตั้งค่าน์รหัสผ่านใหม่

Microsoft

somchai.rak@ovecmail.org

ปรับปรุงรหัสผ่านของคุณ

คุณต้องทำการปรับปรุงรหัสผ่านของคุณ เพราะนี่เป็นการลงชื่อเข้าใช้ครั้งแรกของคุณ หรือเพราะรหัสผ่านของคุณหมดอายุ

รหัสผ่านปัจจุบัน

รหัสผ่านใหม่

ยืนยันรหัสผ่าน

ลงชื่อเข้าใช้

รหัสผ่านจำเป็นต้องมีอย่างน้อย 8 ตัว โดยมีข้อกำหนด ดังนี้

1. ตัวอักษรพิมพ์ใหญ่
2. ตัวอักษรพิมพ์เล็ก
3. ตัวเลข



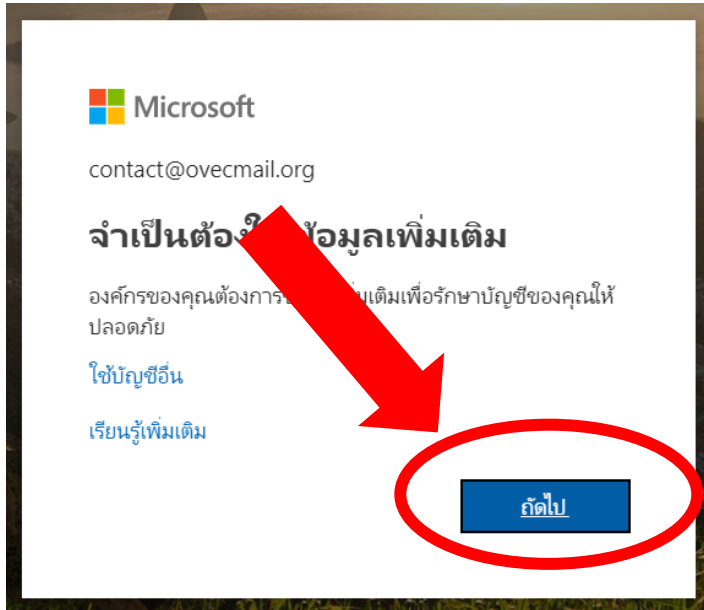
การใช้งาน OVECMAIL

Office 365 for Education

5

การยืนยันตัวตนคลิกปุ่ม

ถัดไป



6

คลิก ตั้งค่าทันที

อย่าสูญเสียการเข้าถึงบัญชีของคุณ!

ในการตรวจสอบว่าคุณสามารถตั้งค่ารหัสผ่านใหม่ เราต้องรวบรวมข้อมูลบางอย่างเพื่อให้เราสามารถให้ปลอดภัยยิ่งขึ้นเท่านั้น **คุณต้องตั้งรหัสผ่านที่แสดงไว้ด้านล่างอย่างน้อย 1 ค่า**

! การรับรองความถูกต้องทางโทรศัพท์ ไม่ได้รับการกำหนดค่า **ตั้งค่าทันที**

เสร็จสิ้น

ยกเลิก



การใช้งาน **OVECMAIL**

Office 365 for Education

7

กรอกเบอร์โทรศัพท์ เพื่อยืนยันตัวตน
จากนั้น คลิก **ส่งข้อความถึงฉัน**

อย่าสูญเสียการเข้าถึงบัญชีของคุณ!

โปรดตรวจสอบหมายเลขโทรศัพท์ที่ใช้เพื่อรับรองความถูกต้องของคุณด้านล่าง

การรับรองความถูกต้องทางโทรศัพท์

ไทย (+66)

0840008842

ส่งข้อความถึงฉัน โทรหาฉัน

ย้อนกลับ



การใช้งาน OVECMAIL

Office 365 for Education

8

ระบบจะส่ง SMS ไปยังโทรศัพท์มือถือของท่าน
นำรหัสมาใส่ในช่องว่าง จากนั้น คลิก **ตรวจสอบ**

อย่าสูญเสียการเข้าถึงบัญชีของคุณ!

โปรดตรวจสอบหมายเลขโทรศัพท์ที่ใช้เพื่อรับรองความถูกต้องของคุณด้านล่าง

การรับรองความถูกต้องทางโทรศัพท์

ไทย (+66)

084000{

ส่งข้อความถึงฉัน โทรหาฉัน

เราได้ส่งข้อความที่มีรหัสการตรวจสอบไปยังโทรศัพท์ของคุณ

436757

ตรวจสอบ ลองอีกครั้ง

ย้อนกลับ



การใช้งาน **OVECMAIL**

Office 365 for Education

9

ระบบจะส่ง SMS ไปยังโทรศัพท์มือถือของท่าน
นำรหัสมาใส่ในช่องว่าง จากนั้น คลิก **ตรวจสอบ**

อย่าสูญเสียการเข้าถึงบัญชีของคุณ!

ขอขอบคุณ! เราจะใช้ข้อมูลด้านล่างเพื่อกู้คืนบัญชีของคุณหากคุณลืมรหัสผ่าน คลิก "เสร็จสิ้น" เพื่อปิดหน้านี้



การรับรองความถูกต้องทางโทรศัพท์ ตั้งค่าเป็น +66 0840008842 [เปลี่ยน](#)

เสร็จสิ้น

อย่าเลิก



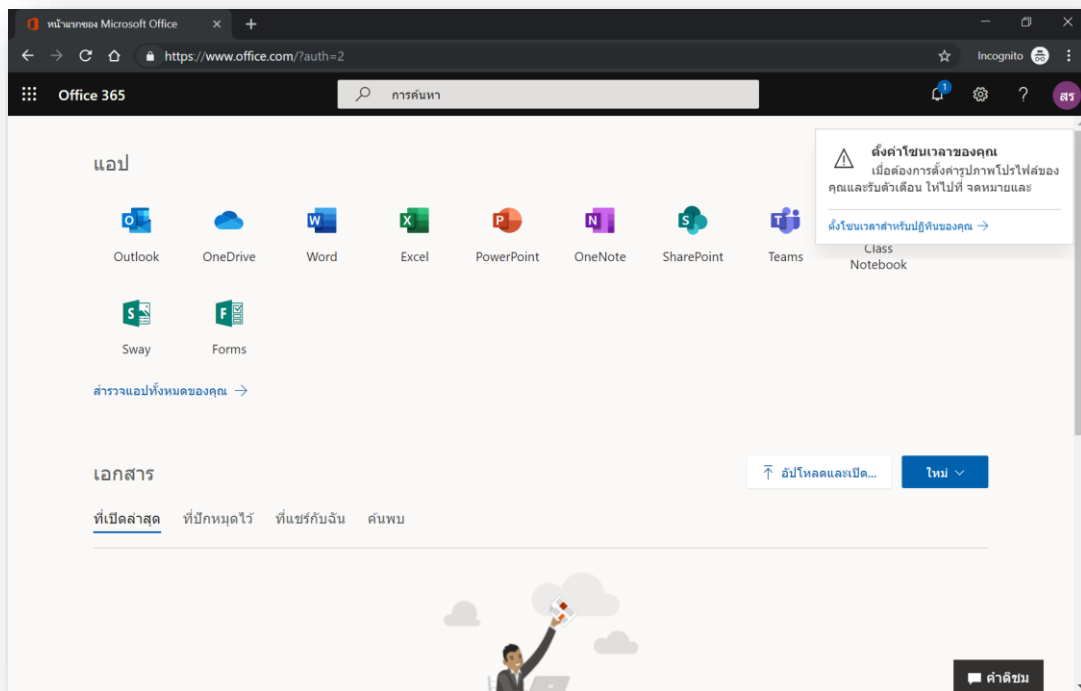


การใช้งาน OVECMAIL


Office 365 for Education



เข้าสู่ระบบเป็นที่เรียบร้อยแล้ว



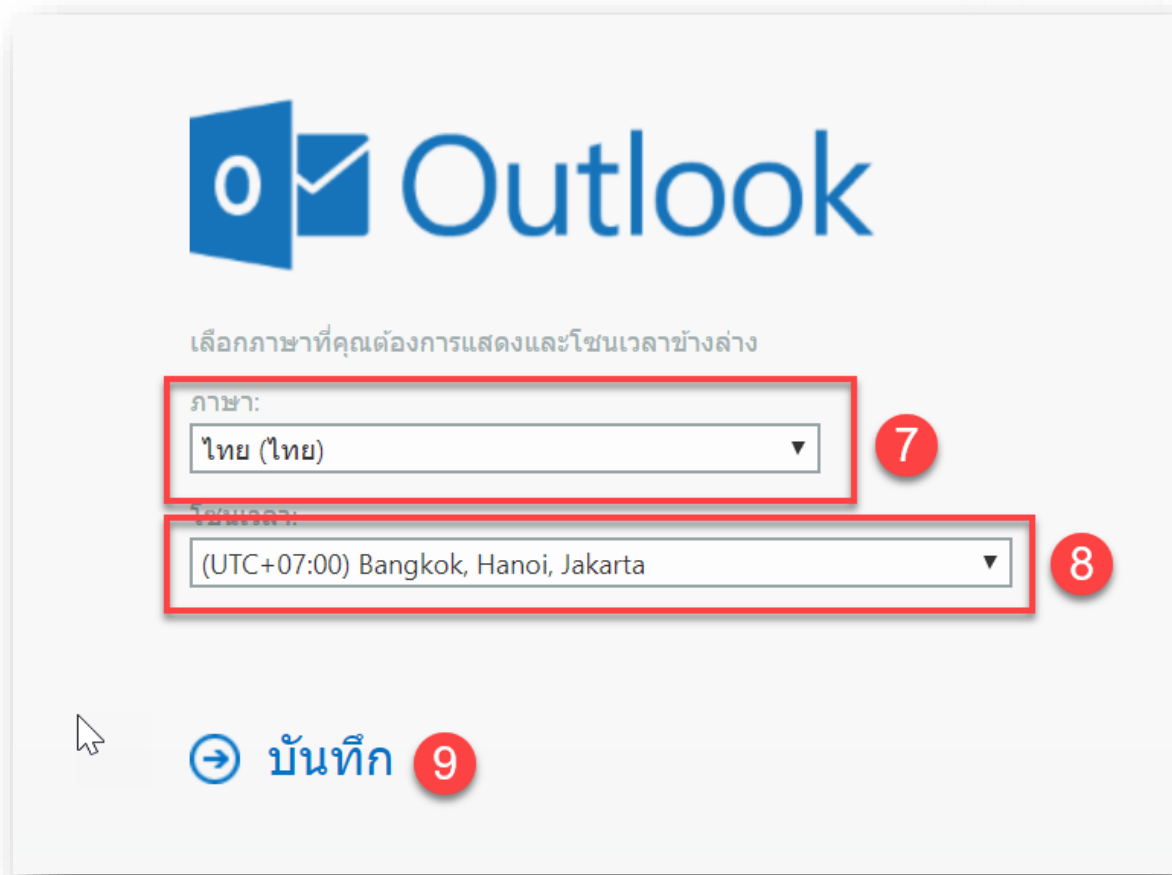
คลิกเมนู Outlook ตั้งค่าโซนเวลาสำหรับปฏิทินของคุณ





การใช้งาน OVECMAIL

Office 365 for Education



ภาษา เลือก ภาษาไทย

โซนเวลา เลือก (UTC+7:00) Bangkok, Hanoi, Jakarta

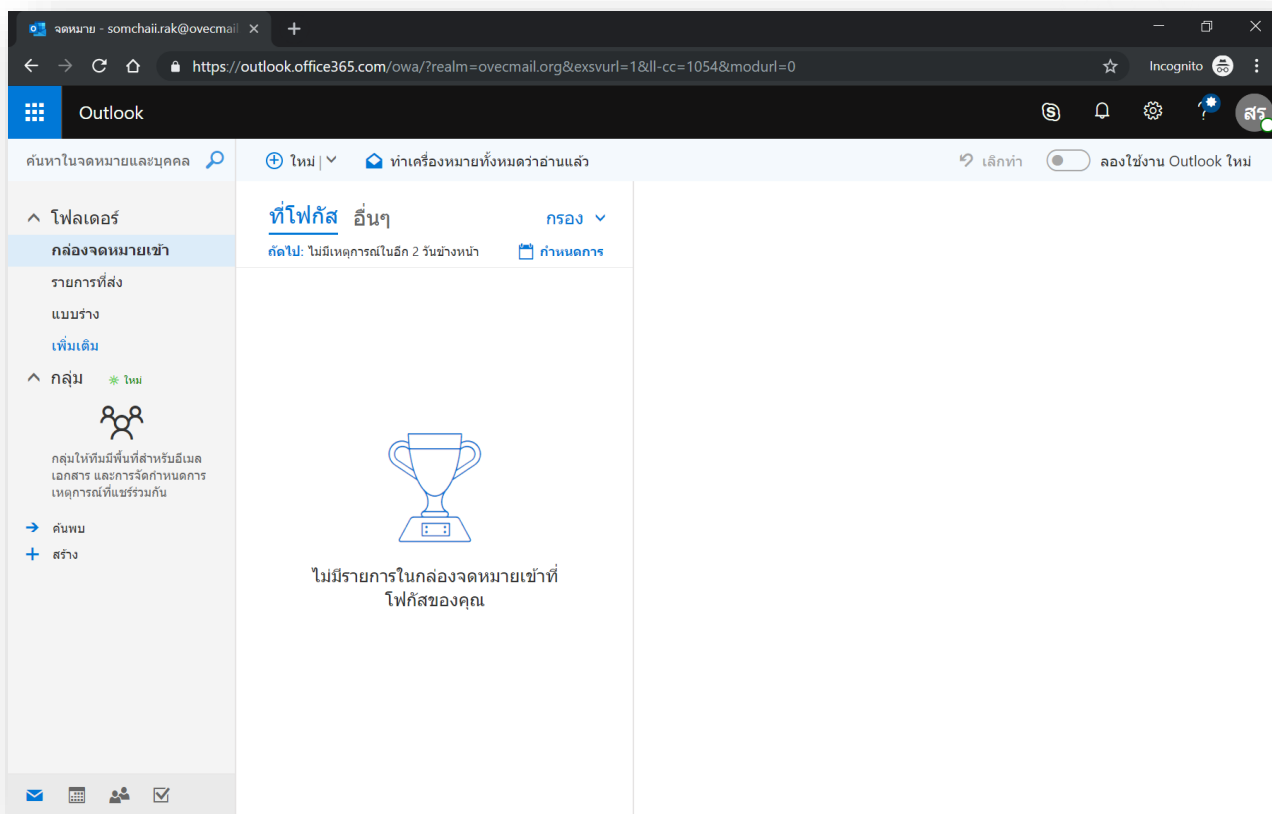
คลิก บันทึก



การใช้งาน OVECMail

Office 365 for Education

หน้าต่างของ Outlook





จัดทำโดย

ศึกษานิเทศก์

หน่วยศึกษานิเทศก์ สำนักงานคณะกรรมการการอาชีวศึกษา